

Kur'an Öğreniyorum Kitap - 2

# Dua ve Sureleri Öğreniyorum

5-6  
yaş



Kur'an Öğreniyorum Kitap - 2

# Harekeleri Öğreniyorum

5-6  
yaş



Kur'an Öğreniyorum Kitap - 1

# Kur'an Harflerini Öğreniyorum

5-6  
yaş



# Kur'ân Öğreniyorum Seti-2

## Harekeleri Öğreniyorum

Hazırlayanlar  
Hülya ÇALIŞKAN ÜNAL  
Zehra ARAS  
Nezafet YILDIRIM

Resimleyen  
Öznur KALENDER





Merhaba Arkadaşlar,

İlk kitabımızda Kur'ân harflerini öğrendik. Şimdi de sıra Kur'ân harflerinin yan yana dizildiğinde nasıl şekil değiştirdiğini öğrenmeye geldi!

Ayrıca bu kitabımızda Üstün, Esre, Ötre, Cezim, Şedde, Uzatma harfleri ve Tenvinleri tanıyacaksınız. Kolaylıkla öğrenebilmeniz için, her zaman şu duayı okumayı sakın unutmayın!

بِسْمِ اللّٰهِ الرَّحْمٰنِ الرَّحِیْمِ  
رَبِّ یَسِّرْ  
وَلَا تُعَسِّرْ رَبِّ تَمِّمْ  
بِالْخَیْرِ

"Rabbim kolaylaştır, zorlaştırma! Rabbim, hayırla tamamla bu işimi." Âmin.

# KUR'ÂN HARFLERİ PARKTA

Arkadaşlar, biliyor musunuz? Kur'ân harflerinin hepsi de birbirleriyle çok iyi anlaşıyorlar. Her zaman olduğu gibi, yine bugün oyun parkında buluşacaklar. İşte geliyorlar!

O gün Elif, parka ilk gelen harfti. Bir süre sonra arkadaşları da geldi Elif, karşısında "Be, Te, ve Se" yi el ele tutuşmuş görünce çok sevindi.

Hemen, "Hoş geldiniz, arkadaşlar." dedi. Onlar da, "Hoş bulduk." diyerek salıncağa doğru koştular. Elif de salıncağın kenarına geldi. Üçü birden aynı salıncağa binmek istiyorlardı. Ama bir türlü olmuyordu. Elif:

- Arkadaşlar, böyle salıncağa hepimiz sığamazsınız. Şimdi, birbirinize sarılın. Ama üzerinizdeki noktalarınızı sakın düşürmeyin, dedi. "Be, Te ve Se" hemen birbirlerine sarıldılar. Artık sadece noktaları görünüyordu. O sırada bir de baktılar ki karşılarında "Cim, Ha, Hı." Onlar da, diğer salıncağa oturmaya çalışıyorlardı. Ama bir türlü olmuyordu. Elif, hemen onlara da yardım etti.

"Cim, Ha, ve Hı, Elif'in" dediği gibi, karınlarını içeri doğru çektiler. Artık hepsi salıncağa sığabilmişlerdi. Elif de salıncağa bindi .

Hepsi salıncakta uzun süre sallandılar. Salıncaktan inince tekrar eski hâllerine geldiler. Parktaki kaydıraktan kaymak çok eğlenceliydi. O sıra da "Dal, Zel, Rı ve Ze:"

- Arkadaşlar haydi kaydıraaktan kayalım, dediler. Sırayla kaydıraaktan kaydıkları için değişmemişlerdi. Kaydırağın merdivenlerinden de "Tı ve Zı" çıkıyordu. Biraz sonra onlar da kayacaklardı.

Tahterevallinin bir ucunda, "Sin, Şın" diğer ucunda "Sat ve Dat" duruyordu. Binerlerken yere değmesin diye kuyruklarını topladılar. "Ayn ve Ğayın" da kırmızı çarpışan arabaya bindiler. Ama araba çok büyüktü. İkisinin de sadece başları gözükiyordu. "Fe ile Kaf" da mavi çarpışan arabaya bindiler. Onların da, sadece başlarındaki noktaları gözükiyordu.

"Kef, Mim ve He" o sırada üç vagonlu trene bindiler. Trenin vagonları çok farklıydı. Her vagona bindiklerin de farklı şekil alıyorlardı.

"Lâm, Vav, Nun ve Ye" harfleri de, "Haydi arkadaşlar! Biz de şu kıvrımlı kaydırağa binelim!" dediler. Kaydırak, düz olmadığı için kıvrıla kıvrıla kaydılar. Kayarken, değişikliğe uğradılar. Kaydıraaktan indikten sonra da, eski hâllerine döndüler.

Lâm -Elif de, tırmanma merdivenine çıkmak istedi. İki kolunu kullanarak tırmanmayı başardı.

Bütün harfler, o gün parkta çok eğlendiler. Vedalaşarak, oradan ayrıldılar.





# MAHREÇLER

## BOĞAZ VE BOĞAZ BOŞLUĞUNDAN ÇIKAN HARFLER

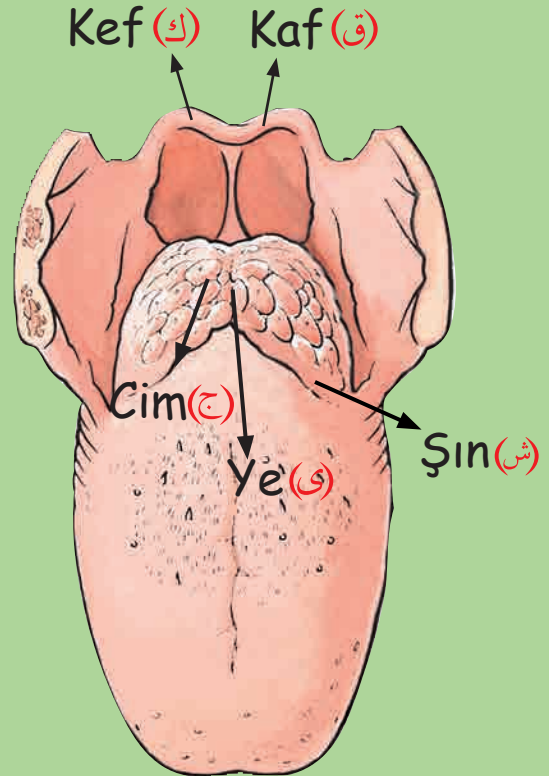


- (ح) Hı- Boğaz, hafif hırıldatılarak okunur.
- (ح) Ha - Ayn gibi aynı yerden ve kalın okunur. Boğazın önünden de Ğayın ve Hı harfleri çıkar.
- (ه) He - Hareke halinde boğaz çukurundan çıkar. Medd-i tabîî halinde ise ciğerlerimizden yorgun olarak okunur.
- (ع) Ayn - Boğaz ortasından çıkar. Boğaz hafif sıkılarak ve ağız biraz açılarak okunur. Yumuşak bir harftir.

- (ع) Ğayın - Kalın bir harftir. Ses, boğazdan ve yumuşak olarak gelir. Boğaz harflerinin hepsinde, ağız bir miktar açılarak okunur.
- (ا) Elif - Boğaz çukurundan çıkar.

## DİL TEMASI İLE OKUNAN HARFLER

- (ق) Kaf-Küçük dilin, ağıza yakın olan kısmından okunur. Kalın ve şiddetli ses çıkarılır.
- (ك) Kef-Ses, ağzın dibinden gelir. Kısık bir sesle okunur.
- (ج) Cim-Yumuşak bir harftir. Hafif peltektir. Dil ortası, damağa doğru kabartılarak okunur. Yani dil biraz geri çekilerek okunur. "Şin, Ye" harfleri de, Cim harfi gibi okunur.

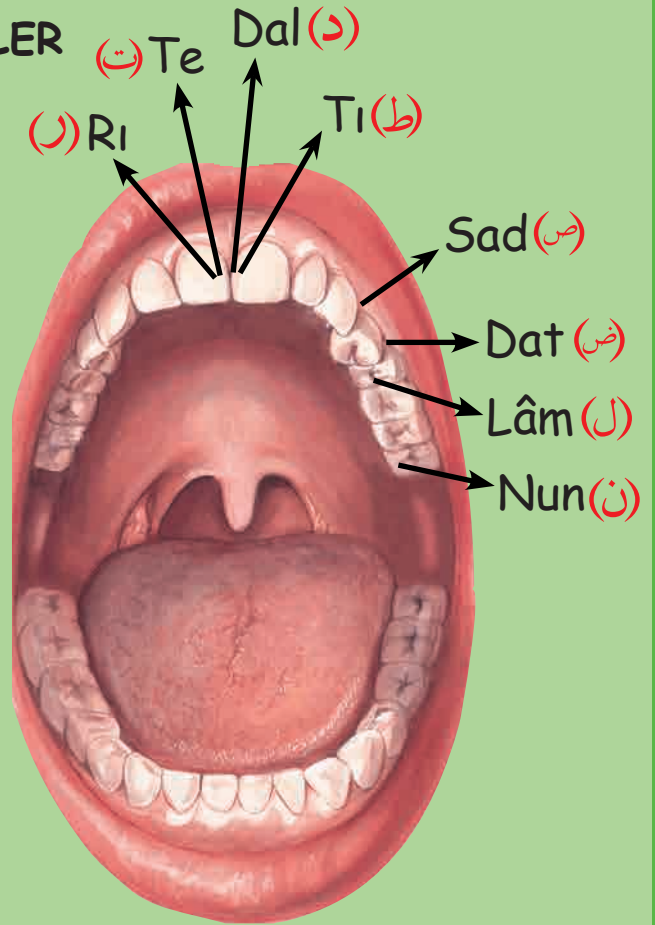


## AZI DİŞLERİ HİZASINDA ÇIKAN HARFLER

- (ض) **Dat** - Üst azı dişlerinin hizasından okunur. Sağ veya sol taraftaki dişler kullanılır. Dilin yan, hafifçe azı dişlerine değdirilerek ses çıkartılır. "Sad" küçük azı diş, "Dat" büyük azı dişini, sıkıkmak suretiyle okunur.
- (ل) **Lâm** - Dilin ön ve yan kısmına değdirilir. Yani üst yan dişlerin etlerine değdirilerek çıkarılır. İnce ve yumuşak bir harftir.
- (ن) **Nun** - Lâm, harfinin biraz altında olan yerdedir. Lâm harfinde dil etlere değdirilir. Nun harfinde ise dişlere değdirilir. İnce bir harftir. Sert okunmaz.
- (ر) **Rı** - Dilin ucu, bir miktar geri çekilerek üst ön dişlere değdirilmeden okunur. Üstün ve ötre de kalın, esre olduğu zaman ince okunur. Ağız gülermiş gibi yapılır.

## ÖN DİŞLERDEN ÇIKAN HARFLER

- (ط) **Tı**-Dilin ucunu, üst damağın tavanına kuvvetlice vurarak okunur.
- (د) **Dal**-Dil ucu, ön dişlerin ortasına değdirilerek okunur. İnce harftir.
- (ت) **Te**-Dal harfi gibidir. Ön dişlerin ucundan çıkar. Sert bir şekilde dil, ön dişlere vurularak okunur.



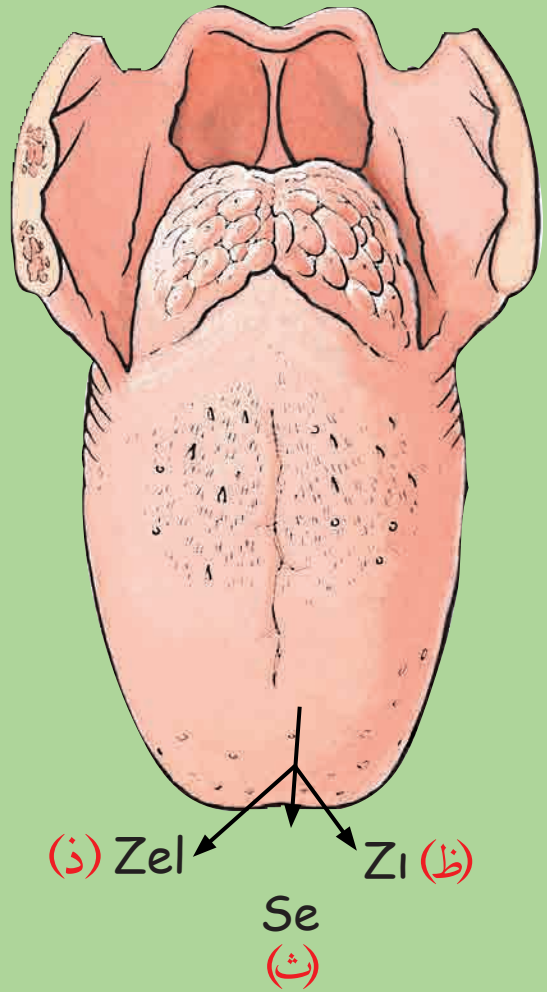


## ALT ÖN DİŞLERDEN ÇIKAN HARFLER

- (ز) **Ze** - Dilin ucu, alt ön dişlerin uç kısmına değdirilerek okunur. Arı vızlaması gibi ses çıkarılır.
- (س) **Sin** - Ze harfinin, biraz altındadır. İnce ve net bir şekilde okunur.

## DİL UCUNDAN ÇIKAN HARFLER

- (ث) **Se** - Peltek bir harftir. Dil ucu ön dişlerden biraz dışarı çıkarılarak okunur. Üstün esre, ötre olduğu zaman dilin içeri girmemesine dikkat edilir.
- (ذ) **Zel** -Se gibi peltek okunur. İki harfin sesinin aynı olmasına dikkat edilir.
- (ظ) **Zı** -Zel harfi gibi okunur. Yalnız dil ucu, ön dişlerden dışarı çıkarılmaz. Ancak, çıkarır gibi yapıp ön dişlerin arkasına değdirilir. Kalın ve peltek okunur.



## DUDAKTAN OKUNAN HARFLER

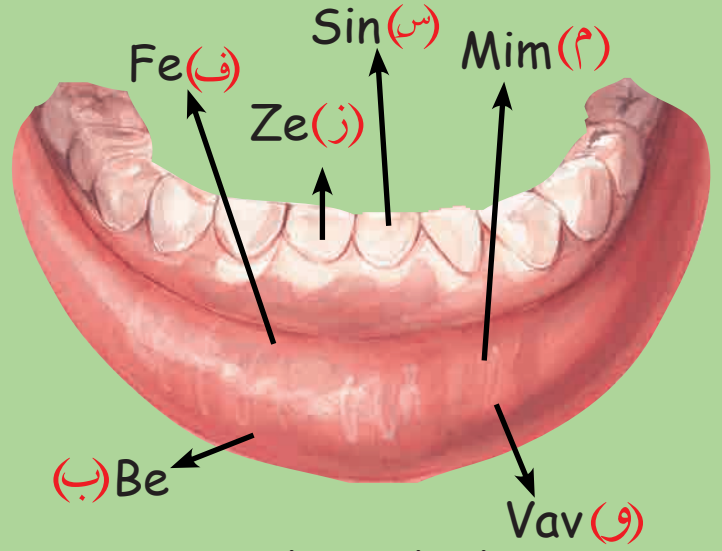
(ف) **Fe** - Alt dudağın iç kısmından çıkar. Yalnız ses alt dudak içinden üfler gibi çıkarılır. İnce bir harftir.

(م) **Mim** - İki dudak arasından ve dudağın yaş yerinden okunur.





(ب) **Be** - Dudakları birbirine kapatmak suretiyle, patlatılarak okunur.










(و) **Vav** - Dudakları kapatıp öne doğru uzatarak okunur. İnce bir harftir.

(ل) **Lâm-Elif** - Lâm ve Elif harfinin birleşmesinden meydana gelir. "Lâ" şeklinde uzatılarak okunur.



Arkadaşlar, Kur'ân harfleri kelimenin başında, ortasında ve sonunda olduğu zaman bakın nasıl şekil değiştiriyor.





# HARİKA HARFLER HAREKELENİYOR



ÜSTÜN ( ِ ) Arkadaşlar, benim adım üstün. Şapka gibi üzerinde durduğum harf ince ise, "e" sesi kalın ise, "a" sesi veririm.

Şimdi, harfleri sırayla bu şekilde okumaya çalışalım.

أ	ب	ت	ث	ج
ح	خ	د	ذ	ر
ز	س	ش	ص	ض
ط	ظ	ع	غ	ف
ق	ك	ل	م	
ن	و	ه	لا	ي

Arkadaşlar, harflerimiz çatının üzerinde üşümüşler. Sonra da el ele tutuşup, sıcacık evlerine girmişler. Haydi, arkadaşlar! Evin içindeki harfleri birlikte okuyalım.

سَ لَ

سَلَّ

بَ لَ

بَلَّ

أَ لَ

أَلَّ



سَ جَ دَ

سَجَدَ

أَ خَ ذَ

أَخَذَ

أَ حَ دَ

أَحَدَ

فَ تَ حَ

فَتَحَ

بَ عَ ثَ

بَعَثَ

ثَ مَ نَ

ثَمَنَ

مَ لَ كَ

مَلَّكَ

يَ سَ رَ

يَسَّرَ

أَ لَ كَ

أَلَّكَ

ضَ حَ كَ

ضَحَّكَ

ظَ لَ مَ

ظَلَّمَ

طَ عَ مَ

طَعَّمَ

دَ خَ لَ

دَخَلَ

رَ سَ لَ

رَسَلَ

وَجَدَ

وَجَدَ





لَمَعَ  
لَمَعَ

يَسَّرَ  
يَسَّرَ

كَتَبَ  
كَتَبَ

نَقَحَ  
نَقَحَ

صَلَدَ  
صَلَدَ

طَهَّرَ  
طَهَّرَ

عَظَّمَ  
عَظَّمَ

شَكَرَ  
شَكَرَ

فَتَحَ  
فَتَحَ





**ESRE** ( — ) Arkadaşlar, benim adım da Esre. Kur'ân harflerinin altında dururum. Kalın harflerin altına geldiğim de, "ı" ince harflerin altına geldiğim zaman da, "i" sesini veririm.


Haydi! Hep birlikte harfleri okuyalım.

ح	ث	ت	ب	ا
ي	ن	د	ل	ر
ظ	ط	ث	س	ز
ف	س	ل	ك	ط
م	ر	ك	ا	ق
ي	ل	ه	و	ن









**ÖTRE ( ُ )** Arkadaşlar, benim adım Ötre. Kur'ân harflerinin üstünde dururum. Tıpkı balona benzerim. Beni, harfin üzerinde gördüğünüzde dudaklarınızı öne doğru uzatıp, okuyabilirsiniz. Sakın unutmayın, Kalın harflere, "u" ince harflere "ü" sesi veririm.



خُزُّ

خُزُّ

مُتُّ

مُتُّ

قُلُّ

قُلُّ

أَسِمَ

أَسِمَ

وَجِدَ

وَجِدَ

رُسُلُ

رُسُلُ

صُحُفُ

صُحُفُ

كُتِبَ

كُتِبَ

حُسِبَ

حُسِبَ

يَسُرُّ

يَسُرُّ

نُصِرَ

نُصِرَ

كَثَرَ

كَثَرَ

خُلِقَ

خُلِقَ

وُجِدَ

وُجِدَ

شُكِرَ

شُكِرَ

جُعِلَ

جُعِلَ

عَظُمَ

عَظُمَ

عُفِرَ

عُفِرَ



نُدِمَ

نُدِمَ

جُمِعَ

جُمِعَ

حُشِرَ

حُشِرَ

فَهُوَ

فَهُوَ

غُسِلَ

غُسِلَ

عَشِرَ

عَشِرَ

رُقِيَ

رُقِيَ


ضُرِبَ

ضُرِبَ


نُسِيَ


نُسِيَ





**CEZİM ( ُ )** Arkadaşlar, ben küçük bir çembere benzerim. Her zaman, harflerin üzerinde dururum. Üzerine geldiğim harfi, bir önceki harfle birlikte harekesiz olarak okuturum. Şimdi, hep birlikte bu harfleri okumaya çalışalım.







اِظْ

اَظْ

أُظْ

اِظْ

اَظْ



اِغْ

أُغْ

اِغْ

أُغْ

اَظْ

اُفْ

اِفْ

اِفْ

أُغْ

اِغْ

اِكْ

اَكْ

اُقْ

اِقْ

اِقْ



اَمْ

اُلْ

اِلْ

اَلْ

اَكْ

اُنْ

اِنْ

اِنْ

اُمْ

اِمْ



اِهْ

اَهْ

اُوْ

اِوْ

اِوْ

اِحْ

اِيْ

اِيْ

اِيْ

اَهْ



وَسْ

كَيْ





أَظْهَرَ

أَزْفَرَ

أَطْعَمَ

قَتَلْتُمْ

يَغْفِرُ

نَظَلِمُ

قَوْمٍ

يُشْرِكُ

أَكْثَرَ

كَثِيرٍ

أَهْلَكَ

أَفَمَنْ



**ŞEDDE ( ّ )** Arkadaşlar, benim adım Şedde. Tarağa benzerim. Harflerin, üstünde dururum. Bir de harfleri iki kere okuturum.

بَّ	بَّ	بَّ	بَّ	بَّ	بَّ
تَّ	تَّ	تَّ	تَّ	تَّ	تَّ
جَّ	جَّ	جَّ	جَّ	جَّ	جَّ
دَّ	دَّ	دَّ	دَّ	دَّ	دَّ
زَّ	زَّ	زَّ	زَّ	زَّ	زَّ
سَّ	سَّ	سَّ	سَّ	سَّ	سَّ

أَصْرٌ

إِصْرٌ

أُصْرٌ

أَصْرٌ

إِصْرٌ

أُصْرٌ

أَطْرٌ

إِطْرٌ

أُطْرٌ

أَطْرٌ

إِطْرٌ

أُطْرٌ

أَعْرٌ

إِعْرٌ

أُعْرٌ

أَعْرٌ

إِعْرٌ

أُعْرٌ

أَفْرٌ

إِفْرٌ

أُفْرٌ

أَفْرٌ

إِفْرٌ

أُفْرٌ

أَلْرٌ

إِلْرٌ

أُلْرٌ

أَلْرٌ

إِلْرٌ

أُلْرٌ

أَمْرٌ

إِمْرٌ

أُمْرٌ

أَمْرٌ

إِمْرٌ

أُمْرٌ

أَوْهٌ

إِوْهٌ

أُوْهٌ

أَوْهٌ

إِوْهٌ

أُوْهٌ

أَيٌّ

إِيٌّ

أُيٌّ





يَحْضُرُ

الْحَقُّ

الْحَيُّ

كُورَتْ

صَدَقَتْ

رَبُّكَ



يُكْذِبُ

مُحَمَّدٌ

قَدَمْتُ

نَمُدُّ

سُنَّتِ

وَتَبَّ





أَحَبَّ

بَدَّلَ

عَجَّلَ

فَعَّلَ

يَدْعُ

أَسَّسَ

رَغِبَ

يُمِ

وَطَهَّرَ

كَذَّبَ

فَضَّلَ

نَزَلَ

## UZATMA

Biz, **ي، و، ا** adında üç kardeşiz. Bize, uzatma harfleri derler. Çünkü bir harfle bittiğimizde veya önüne harekesiz olarak geldiğimizde, bir elif miktarı uzatarak okuturuz. Kısacası biz, sadece yanında bulunduğumuz harfin uzun okunmasını sağlarız.

## ELİF ( ۱ )

بَا	بَا	بَا	بَا
بَا	بَا	بَا	بَا
بَا	بَا	بَا	بَا
بَا	بَا	بَا	بَا
بَا	بَا	بَا	بَا
بَا	بَا	بَا	بَا
بَا	بَا	بَا	بَا
بَا	بَا	بَا	بَا





ثَاوَبَ

تَبَارَكَ

بَاعَدَ

أَبْرَ

زَلَقَ

مَادَامَ

أَحَاطَ

جَاهَدَ

خَابَ

رَبَّنَا

قَالَ

غَالِبَ

صَادَرَ

سَاجَدَ

أَرَادَ

شَاهَدَ

كَانَ

عَاهَدَ

ظَاهَرَ

طَابَ



## YE (ي)

Ben, harekesiz hâlimle, bir önceki harekeli harfi Elif (ا) diyecek kadar uzatırım.

Haydi, arkadaşlar! Kutulardaki harfleri sırayla okuyalım.

اِی	بِی	تِی	ثِی
جِی	حِی	خِی	دِی
ذِی	رِی	زِی	سِی
شِی	صِی	ضِی	طِی
ظِی	عِی	غِی	فِی
قِی	کِی	لِی	مِی
نِی	وِی	هِی	یِی





دِينَهُمْ

أُجِيبَتْ

تُوْتِي

سَبِيلِي

بِالْغِيهِ

فِيهِنَّ

أَرْبَعِينَ

الْعَظِيمُ

خَالِدِينَ

تَجْرِي

نُزِقُهُمْ

بِأَخِيكَ

بِقَمِيصِي

فِيهَا

وَلَتَفْتِنِي

مُؤْمِنِينَ

وَمَا تَدْرِي

قَالَ رَبِّي

لَا يُضِيعُ

أَيْدِيَهُمْ



## VAV ( 9 )

Arkadaşlar, benim adım Vav. Ben yanına geldiğim harfi nasıl değiştiriyorum merak ediyor musunuz? Bir harfin yanında beni harekesiz gördüğünüz zaman, sanki merdivenin basamaklarını çıkıyormuş gibi uzatarak o harfi okumaya çalışın.

تُو

تُو

بُو

أُو

دُو

خُو

حُو

جُو

سُو

زُو

رُو

ذُو

طُو

ضُو

صُو

شُو

فُو

غُو

عُو

ظُو

مُو

لُو

كُو

قُو

هُوِيُو

وُو

نُو





أَعُوذُ

يَصُونُ

أَوْحَى

فِي قُلُوبِهِمْ

تُرَدُّونَ

حَافِظُوا

أَخُوكَ

نَعُوذُ

تُرِيدُونَ

لَا يَسْمَعُونَ

لَا يَسْمَعُوا

فِي قُلُوبِ

يَبْعَثُونَ

أَتَأْتُونَ

أَطِيعُونَ

أَنْ يَكُونُ

بِمَا فِي صُدُورِكُمْ

وَمَا يَسْتَطِيعُونَ



## İKİ ÜSTÜN ( ̂ )

Arkadaşlar! Benim adım iki üstün. Harflerin, üzerinde dururum. İnce harflere, "en" kalın harflere, "an" sesi veririm.

## İKİ ESRE ( ̄ )

Arkadaşlar! Benim adım iki esre. Harflerin, altında dururum. İnce harflere, "in" kalın harflere, "ın" sesi veririm.

## İKİ ÖTRE ( ̆ )

Arkadaşlar! Benim adımda iki ötre. Harflerin üzerinde dururum. İnce harflere, "ün" kalın harflere, "un" sesi veririm.

ب̂	ب̂	ب̂ا	ا̂	ا̂	ا̂
ث̂	ث̂	ث̂ا	ث̂	ث̂	ث̂ا
ح̂	ح̂	ح̂ا	ح̂	ح̂	ح̂ا
د̂	د̂	د̂ا	د̂خ̂	د̂خ̂	د̂خ̂ا
ر̂	ر̂	ر̂ا	ر̂ذ̂	ر̂ذ̂	ر̂ذ̂ا
س̂	س̂	س̂ا	س̂ز̂	س̂ز̂	س̂ز̂ا



ثَا ثِيَّ ثِيَّ ثَا ثِيَّ ثِيَّ

ضَا ضِيَّ ضِيَّ ضَا ضِيَّ ضِيَّ

ظَا ظِيَّ ظِيَّ ظَا ظِيَّ ظِيَّ

فَا فَيَّ فَيَّ فَا فَيَّ فَيَّ

قَا قَيَّ قَيَّ قَا قَيَّ قَيَّ

لَا لِيَّ لِيَّ لَا لِيَّ لِيَّ

نَا نِيَّ نِيَّ نَا نِيَّ نِيَّ

هَا هِيَّ هِيَّ هَا هِيَّ هِيَّ

## ( ) İKİ ÜSTÜN

Arkadaşlar, elmaların içerisindeki harfleri görüyor musunuz ?  
İşte, ben bazı harflerin üzerinde duruyorum.  
Şimdi, beni dikkatlice okur musunuz ?



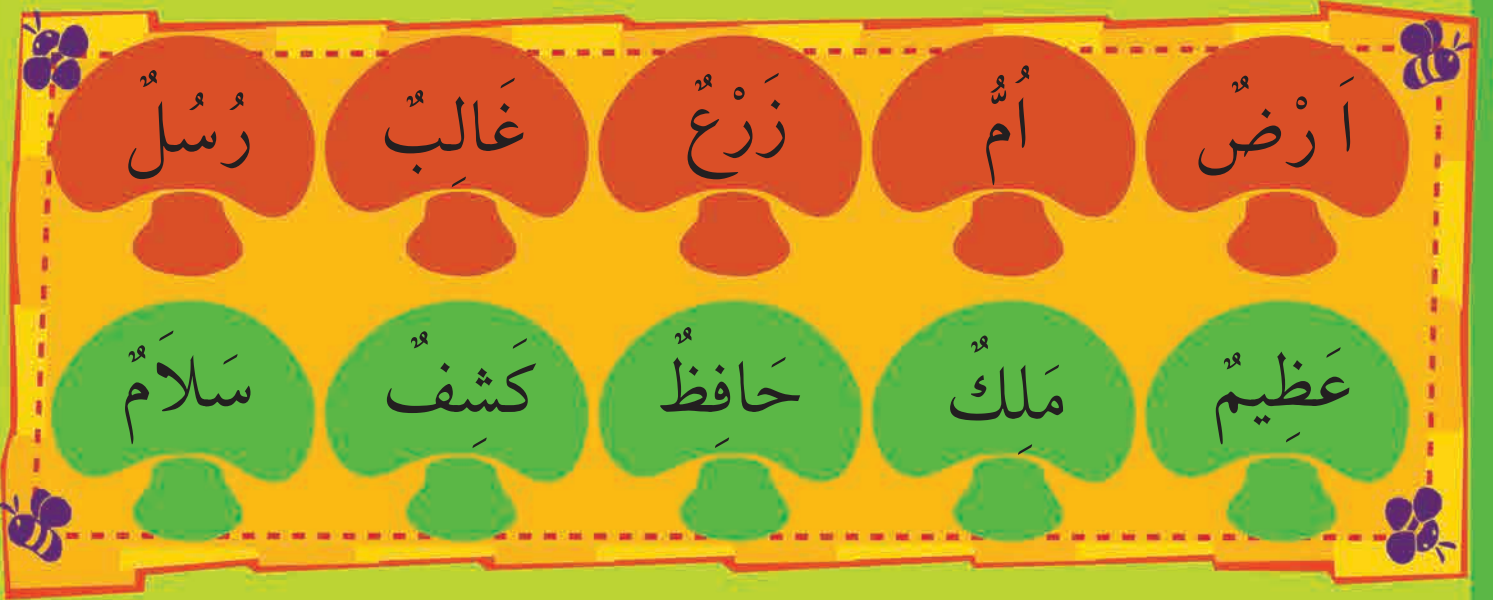
## ( — ) İKİ ESRE

Arkadaşlar, şemsiyelerin içerisindeki harfleri görüyor musunuz ?  
İşte, ben bazı harflerin altında duruyorum.  
Şimdi, beni okuyabilir misiniz ?



## ۲۶

Arkadaşlar, mantarların içerisindeki harfleri görüyor musunuz ?  
İşte, ben bazı harflerin üzerinde duruyorum.  
Şimdi, beni dikkatlice okur musunuz ?

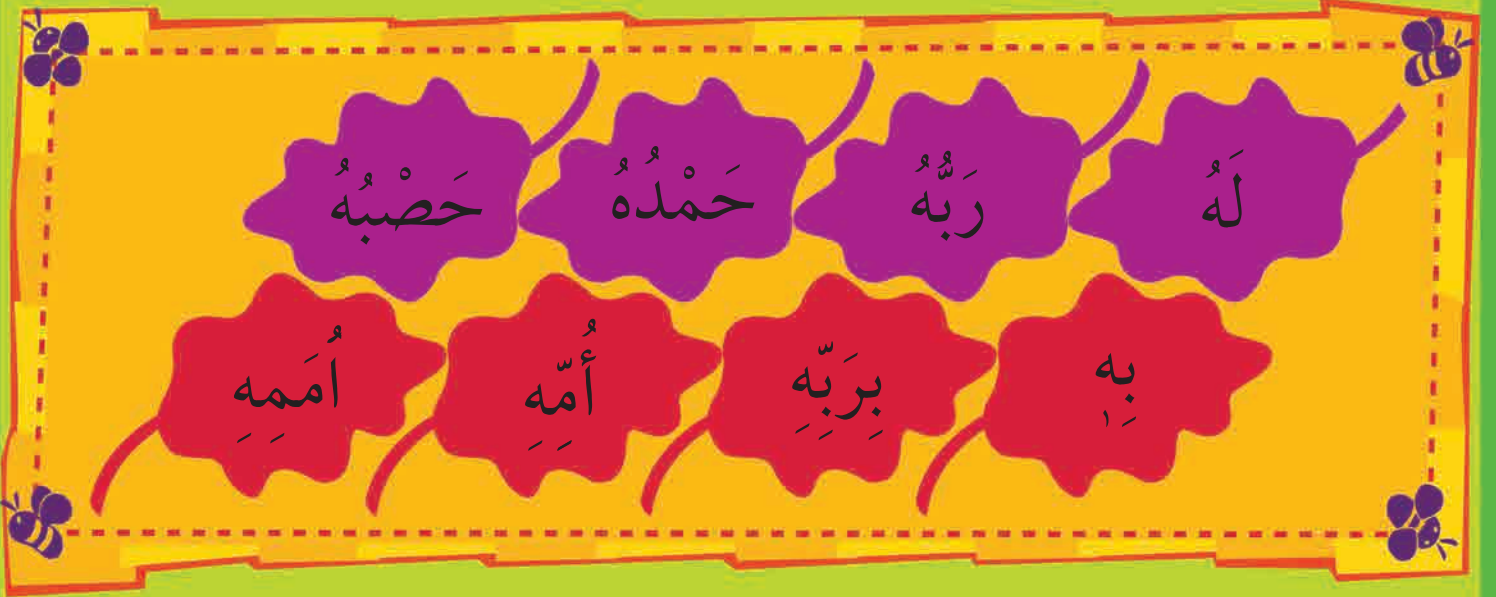


Arkadaşlar, artık harflerin bizlerle birlikte nasıl okunacaklarını öğrendiniz. Şimdi de Kur'ân harflerinin üzerine karışık şekilde yerleştik. Bizleri dikkatle okur musunuz?



## HE (o) HARFİ

Arkadaşlar, ben He "o" harfiyim. Bana daha çok, yuvarlak He denir. Benden önce gelen harfler harekeli ise, beni bir merdiven basamağı kadar uzatarak okuyabilirsiniz.



Arkadaşlar, yanımda harekesiz bir harf görürseniz sakın beni uzatmayın.



## UZUN MED (—)

Arkadaşlar, ben gördüğünüz gibi uzun ve hafif kıvrımlı bir çizgiyim. Her zaman harflerin üzerinde bulunurum. Üzerine geldiğim harfi, dört merdiven basamağı kadar uzatarak okuturum. Unutmayın! 1,2,3,4.

Haydi, kaplumbağaların üzerindeki harfleri okuyalım.

جَاءَ • شَاءَ • يَشَاءُ • سُوءَ • أَوْلَيْكَ

أَوْلِيَاكُمْ • مَائِدَةً • بَرِيئًا • قَائِمَةً • عُلَمَاءُ

هَآآآتُمْ

يَآآدُمْ

يَآآيْهَا

وَمَاآرْسَلْنَا

وَمَاآهْلٌ

وَلَهُآسَلَمٌ

يَآبَنِىْ آدَمَ

هَآذِهِآنْعَامُ

آنِىْآخَافُ

## ASAR ( ١ )

Arkadaşlar, ben harflerin üzerinde duran dik kıvrımlı bir çizgiyim. Üzerinde bulunduğum harfi, bir merdiven basamağı kadar uzatarak okuturum.

هَهُنَا

هَذَا

آيَاتُ

أَدَمَ

أَمَّنَ

فُرْقَانُ

لُقْمَانُ

إِبْرَاهِيمُ

قُرْآنُ

رَحْمَنُ

## ÇEKER ( ٢ )

Arkadaşlar, ben harflerin altında duran kıvrımlı bir çizgiyim. Beni gördüğünüzde, altında bulunduğum harfi bir merdiven basamağı kadar uzatın.

خَيْرٌ

أَنْبِي

حَنِيفًا

فِيهَا

اسْمُعِيلُ

بَصِيرٌ

عَلِيمٌ

وَيُصِيبُ

يُحْيِي

يُرِيدُ

## ELİF-LÂM TAKISI

Arkadaşlar ! Biz "ا" Elif ve "ل" Lâm harfleriyiz. Eğer bizim, üzerimizde ve altımızda hareke yoksa sakın bizi okumayın.

وَالطُّورِ

إِنَّ الدِّينَ

بِالرُّسُلِ

خَلَقَ الذَّكَرَ

بِرَبِّ النَّاسِ

رَبِّ السَّمَوَاتِ

وَاللَّيْلِ

وَالسَّمَاءِ

وَالذَّاكِرُ


وَالضُّحَى

## KAPALI "ة" TE


Arkadaşlar, beni hatırladınız mı? Evet ben, "ت" harfiyim. Kelime içersinde, bitişik "ة" ve ayrı "ة" olarak yazılırım. Hızlıca okunup geçildiğimde beni harekemle birlikte, durulduğunda ise beni, cezimli halimle "ة" olarak okuyabilirsiniz.




### Geçildiğinde




### Durulduğunda



### Geçildiğinde



### Durulduğunda





## LAFZATULLAH (ALLAH SÖZÜNÜN OKUNUŞU)

Arkadaşlar, Allah kelimesinde lââm "ل" harfi bazen ince, bazen de kalın, okunur.

مِنَ اللَّهِ	تَاللَّهِ	بِاللَّهِ	وَاللَّهِ
إِلَّا اللَّهُ	إِلَى اللَّهِ	عِنْدَ اللَّهِ	عَنِ اللَّهِ
لَا إِلَهَ إِلَّا اللَّهُ	بِإِذْنِ اللَّهِ	قُلْ هُوَ اللَّهُ	هُوَ اللَّهُ

Yani, kendisinden önceki harfin harekesi üstün veya ötre olursa kalın, kendisinden önceki harfin harekesi esre ise, ince okunur.

## MUKATTA' A HARFLER

Arkadaşlar, Kur'ân-ı Kerîm' de Mukatta' a dediğimiz harfler bulunur. Bu harfler, harekesiz yani ilk hâleriyle okunur. Harfleri okurken, üzerindeki uzatma işaretine dikkat etmemiz gerekir.

الْمَرِّ	الرِّ	الْمَصْرِ	الْمِ
طَسٍ	طَسَمَ	طُهُ	كَهَيْعَصَ
عَسَقَ	حَمَ	صَ	يَسَ
		نَ	قَ



الهِلَالُ




النَّجْمُ




السَّمْسُ




الدُّنْيَا



الْعِنْبُ



تُفَّاحَةٌ




الْمَسْجِدُ




الْكَعْبَةُ


# SEVİMLİ HAYVANLAR



دَجَاجَةٌ




النَّحْلُ



السَّمَكُ




الْكَلْبُ



النَّمْلَةُ


TÜRKİYE



BAYRAĞIMIZ



# VÜCUDUMUZ



## KUYSAL KİTAPLAR



## PEYGAMBER İSİMLERİ

مُحَمَّدٌ

مُوسَى

عِيسَى

إِبْرَاهِيمُ

إِسْمَاعِيلُ

نُوحٌ



# Başarı Belgesi



Harekeleri Öğreniyorum Kitabını başarıyla  
tamamlayan.....nı tebrik ediyoruz.

MUŞTU YAYINLARI